

Solid ausziehbar H1

Tiefe	136 mm + 64 mm Auszug = 200 mm Maximallänge
edelstahl	842.44.013

**Haken ausziehbar - Befestigung von vorne!
Nur auf festen Untergrund / Wand**



Lochabstand 32 mm; M4

Standard H3

B12 x H 85 x T 54 mm	B12 x H 155 x T 83 mm
----------------------	-----------------------

Nickel matt	842.10.650	842.10.600
Chrom glänzend	842.10.250	842.10.200

Befestigung von hinten!




Lochabstand 32 mm; M4

Swing H5

H6

(B x H x T)	13 x 65 x 52 mm	13 x 123 x 52 mm
Nickel matt	842.28.650	842.28.600
Chrom matt	842.28.450	842.28.400

Befestigung von hinten!



Modern H10

Tiefe	27 mm	42 mm	62 mm
		Edelstahl	
	103 315 060	103 315 061	103 315 062
	1325	1326	1327

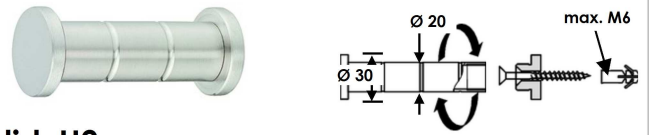
Befestigung von hinten oder von vorne!



Tropfen

Nickel matt	842.49.600
Chrom matt	842.49.400

Befestigung von vorne und hinten möglich!



Solid H2

Tiefe	50 mm	70 mm	100 mm
edelstahl	842.44.005	842.44.007	842.44.000

Befestigung von vorne!



Lochabstand 32 mm; M4

Duo



Block H'

B12 x H66 x T65 mm	B100xH133xT77mm
--------------------	-----------------

Nickel matt	843.82.600	843.92.400
Chrom matt	843.82.400	Schachermayer 103 380 532

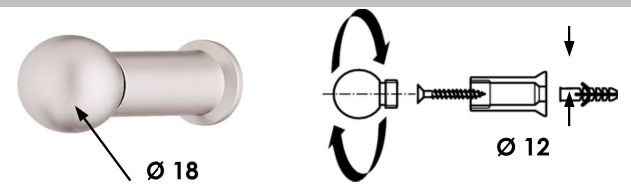
Befestigung von hinten!



Klapphaken

B10 x H90 x T87 mm	B10 x H177 x T171 mm	B27 x H56 x T41 mm
844.33.020	844.33.030	844.76.010
edelstahlfarben	edelstahlfarben	Edelstahl gebürstet - scharfkantig

Ausräsung - Befestigung Kleben oder Schrauben



Knopf H8

	D18 T44
Nickel matt	842.49.620
Chrom matt	842.49.420

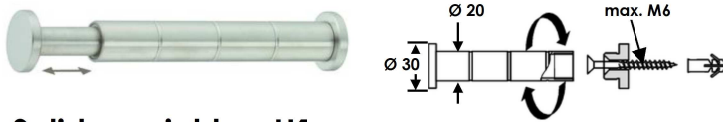
Befestigung von vorne!



H32

Nickel matt	842.49.610
Chrom matt	842.49.410

Befestigung von vorne!



Solid ausziehbar H1

Tiefe	136 mm + 64 mm Auszug = 200 mm Maximallänge
edelstahl	842.44.013

**Haken ausziehbar - Befestigung von vorne!
Nur auf festen Untergrund / Wand**



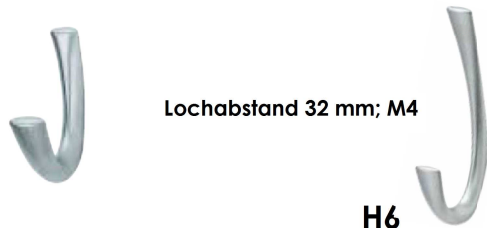
Lochabstand 32 mm; M4

Standard H3

B12 x H 85 x T 54 mm	B12 x H 155 x T 83 mm
----------------------	-----------------------

Nickel matt	842.10.650	842.10.600
Chrom glänzend	842.10.250	842.10.200

Befestigung von hinten!




Lochabstand 32 mm; M4

Swing H5

H6

(B x H x T)	13 x 65 x 52 mm	13 x 123 x 52 mm
Nickel matt	842.28.650	842.28.600
Chrom matt	842.28.450	842.28.400

Befestigung von hinten!



Modern H10

Tiefe	27 mm	42 mm	62 mm
		Edelstahl	
	103 315 060	103 315 061	103 315 062
	1325	1326	1327

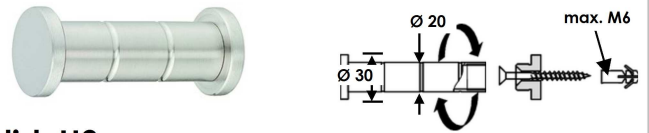
Befestigung von hinten oder von vorne!



Tropfen

Nickel matt	842.49.600
Chrom matt	842.49.400

Befestigung von vorne und hinten möglich!



Solid H2

Tiefe	50 mm	70 mm	100 mm
edelstahl	842.44.005	842.44.007	842.44.000

Befestigung von vorne!



Lochabstand 32 mm; M4


Duo



Block H'

B12 x H66 x T65 mm	B100xH133xT77mm	
Nickel matt	843.82.600	843.92.400
Chrom matt	843.82.400	Schachermayer 103 380 532

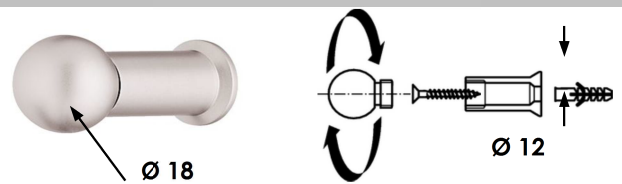
Befestigung von hinten!



Klapphaken

B10 x H90 x T87 mm	B10 x H177 x T171 mm	B27 x H56 x T41 mm
844.33.020	844.33.030	844.76.010
edelstahlfarben	edelstahlfarben	Edelstahl gebürstet - scharfkantig

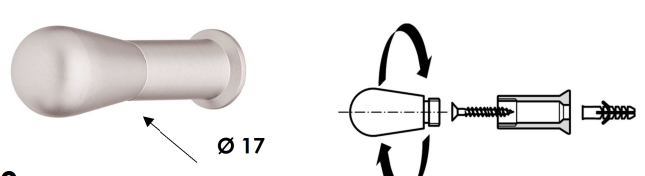
Ausräsung - Befestigung Kleben oder Schrauben



Knopf H8

	D18 T44
Nickel matt	842.49.620
Chrom matt	842.49.420

Befestigung von vorne!



H32

Nickel matt	842.49.610
Chrom matt	842.49.410

Befestigung von vorne!